

Photos may differ from actual products. / Abbildungen können von der Wirklichkeit abweichen.

Models | Modelle | Modèles | Modelos

- PB 40-3
- PB 50-3
- PB 50-3H
- PB 50-3HM

With a Profi Bend you can bend a huge variety of different profiles and pipes in almost any desired radius.

Mit einer Profi Bend biegen Sie die unterschiedlichsten Profile in fast jeden gewünschten Radius.

Avec une Profi Bend, vous pouvez cintrer une grande variété de profilés différents dans presque tous les rayons souhaités.

Con una Profi Bend puede curvar una enorme variedad de perfiles diferentes en casi cualquier radio deseado.

Accessories: spiral bending device, set of rollers, distance rollers & yoke.

Zubehör: Spiralbiegevorrichtung, Walzensatz, Distanzrollen & Joch.

Accessoires: dispositif de cintrage en spirale, jeu de galets, galets d'écartement et étrier.

Accesorios: dispositivo de curvado en espiral, juego de rodillos, rodillos distanciadores y yugo.

3 Driven rolls | Angetriebene Walzen
Galets Entraînés | Rodillos Accionados



PB 50-3HM




SPECIFICATIONS TECHNISCHE DATEN CARACTÉRISTIQUES TECHNIQUES ESPECIFICACIONES TÉCNICAS		PB 40-3	PB 50-3	PB 50-3H	PB 50-3HM
Shaft diameter Wellendurchmesser Diamètre d'arbre Diámetro del eje	mm	40	50	50	50
Roll diameter Walzendurchmesser Diamètre des galets Diámetro del rodillo	mm	150	155	155	155
Speed of rollers Wellenumdrehungen Vitesse d'axes Velocidad rodillos	rpm	13	11	11	11
Motor power Motorleistung Moteur d'entraînement Potencia del motor	kW	1.5	1.5	1.5	1.5
Adjusting way of upper roll Zustellweg Oberwalze Course du galet presseur Ajuste del rodillo superior	mm	140	160	160	160
Dimensions (LxWxH) Abmessungen (LxBxH) Dimensions (LxLxH) Dimensiones (LxAxA)	mm	870x800x1350	1100x800x1400	1100x800x1400	1200x800x1750
Weight Gewicht Poids Peso	kg	250	355	430	450


ADJUSTMENT OF THE UPPER ROL EINSTELLUNG DER OBERWALZE RÉGLAGE DU ROULEAU SUPÉRIEUR AJUSTE DEL RODILLO SUPERIOR					
Manual - hand wheel Manuell - Handrad Volant manuelle Volante manual		✓	✓		
Hydraulic - handpump Hydraulisch - Handpumpe Hydraulique - pompe manuelle Hidráulico - bomba manual				✓	
Hydraulic - motorised Hydraulisch - motorisch Hydraulique - motorisé Hidráulico - motorizado					✓


**Because the job always needs to be done.
Whenever. Wherever.**





CINTREUSES DE PROFILÉS | CURVADORAS DE PERFILES

 Each Profi Bend can be used in vertical and horizontal working position. Equipped with 3 driven rolls (easy to switch between 2 or 3 driven rolls) and a standard set of rollers. Adjustment of the upper roll is very easy and precise for each model.

 Jeder Profi Bend kann in vertikaler und horizontaler Arbeitsposition verwendet werden. Ausgestattet mit 3 angetriebenen Walzen (einfach umschaltbar zwischen 2 oder 3 angetriebenen Walzen) und einem Standard-Walzensatz. Die Einstellung der oberen Walze ist bei jedem Modell sehr einfach und präzise.












 Chaque Profi Bend peut être utilisée en position de travail verticale et horizontale. Elle est équipée de 3 galets entraînés (il est facile de passer de 2 à 3 galets entraînés) et d'un jeu de galets standard. Le réglage du rouleau supérieur est très facile et précis pour chaque modèle.

 Cada Profi Bend puede utilizarse en posición de trabajo vertical y horizontal. Está equipada con 3 rodillos accionados (fácil de cambiar entre 2 ó 3 rodillos accionados) y un juego de rodillos estándar. El ajuste del rodillo superior es muy fácil y preciso para cada modelo.



PB 50-3H



	PB 40-3	PB 50-3 / PB 50-3H / PB 50-3 HM		PB 40-3	PB 50-3 / PB 50-3H / PB 50-3 HM
	20 x 6 ø200 50 x 10 ø400 standard/special	20 x 6 ø300 60 x 10 ø500 standard		50 x 25 x 5 ø300 standard/special	30 x 15 x 4 ø 300 80 x 45 x 6 ø600 standard/special
	30 x 6 ø200 80 x 15 ø350 standard/special	50 x 10 ø300 100 x 15 ø400 standard		50 x 25 x 5 ø400 standard/special	30 x 15 x 4 ø350 80 x 45 x 6 ø800 standard/special
	10 ø100 30 ø600 standard/special	15 ø250 35 ø600 standard		30 ø600 special	10 ø250 35 ø500 special
	40 x 40 x 5 ø400 special	25 x 25 x 4 ø350 50 x 50 x 6 ø500 special		30 x 1,5 ø600 60 x 1,5 ø1000 special	30 x 1,5 ø600 70 x 1,5 ø1500 special
	20 x 20 x 3 ø250 50 x 50 x 8 ø400 standard	30 x 30 x 4 ø350 60 x 60 x 6 ø800 standard/special		40 x 40 x 2,9 ø1000 standard/special	20 x 20 x 2 ø250 50 x 50 x 3 ø1400 standard/special
	20 x 20 x 3 ø250 50 x 50 x 6 ø500 standard	30 x 30 x 4 ø350 60 x 60 x 6 ø800 standard/special			